

OPTION - PACK P.M.R.







DESCRIPTIF DE LA PRESTATION PROPOSEE

La prestation intègrera, dans le cadre de l'option « Pack PMR¹ », la fourniture et la pose d'équipements en polyamide finition blanche ou acier inox (suivant projet) :

- pour un WC du logement :
 - une barre d'appui escamotable, avec support permettant de la basculer et de la verrouiller en position haute pour faciliter le transfert ;
 - une barre d'appui fixe droite

- pour une douche du logement :
 - un siège relevable, fixé au mur, avec pied rabattable ;
 - une barre d'appui escamotable, avec support permettant de la basculer et de la verrouiller en position haute pour faciliter le transfert ;
 - une barre d'appui murale, coudée à 135°.

- pour la salle-de-bains du logement :
 - une barre d'appui fixe « en U » au droit du lavabo ou de la vasque (suivant configuration) ;
 - l'adaptation du meuble vasque (adapté au passage d'un fauteuil roulant).

	Visuels ² réf. PELLET	Visuels ² réf. DELABIE
Barre d'appui escamotable		
Barre d'appui fixe droite		
Siège relevable		

¹ PMR : personnes à mobilité réduite

² Visuels non contractuels

OPTION - PACK P.M.R.

LIMITE DES PRESTATIONS

L'option n'est possible que pour un logement présentant au moins une douche.
 Les prix incluent la fourniture et la pose des équipements.
 L'acquéreur devra préciser le WC à équiper si le logement présente plusieurs WC.

GARANTIE

1 AN

à compter de la réception des travaux,
 hors entretien et nettoyage périodique.

DÉLAI DE VALIDATION

Au plus tard à la

Fin du cloisonnement

PRIX FORFAITAIRE

1.550,00 € H.T. le pack, soit 1.860,00 € TTC

Prix TTC calculé au taux de TVA en vigueur. Règlement 100% à la commande

BON DE COMMANDE

Nom du programme _____

Ville _____

N° de l'appartement _____

NOM de l'acquéreur _____

Fait à _____

le / /

Signature précédée de la mention « Bon pour accord »

LES SERVICES QUE NOUS INTÉGRONS ÉGALEMENT AVEC CETTE OPTION

- Choix d'une boîte aux lettres de hauteur adaptée (avant la réception de votre logement),
- Rampe d'accès extérieur pour l'accès extérieur principal (si pas de plain-pied),
- Pare douche articulé au lieu de fixe.

NOUS VOUS SUGGÉRONS ÉGALEMENT (prestations non incluses)⁵

- Adaptation de la robinetterie du meuble vasque (poignée de commande rallongée, robinetterie à détection ou à déclenchement déporté).
- Ajout de poignées de tirage sur les portes de distribution (si portes pleines).
- Centralisation des volets roulants.
- Motorisation porte de garage.
- Meuble vasque avec caisson amovible (Nota : sans surcoût selon avancement).
- Interrupteurs à détection de présence (WC, couloir, etc.).

⁵ N'hésitez pas à vous rapprocher de nos équipes techniques pour étudier la faisabilité de ces modifications, au plus tôt dans l'avancée des travaux.

